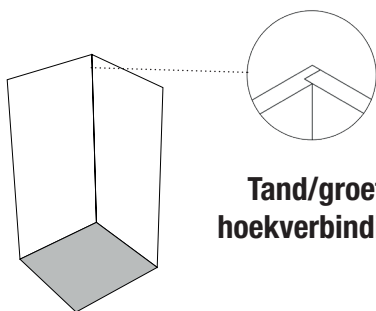


BESTELFORMULIER WANDPANELEN TAND/GROEF



Group Nivelles N.V.

Ambachtsweg 14
B-3890 Gingelom

Tel. +32 (0) 11 68 96 68
sales@groupnivalles.com
www.groupnivalles.com
BTW/VAT BE 0451.958.533

België:
BNP PARIBAS - FORTIS
IBAN BE48 0014 0185 64 27
BIC GEBABEBB

Nederland
ABN AMRO
IBAN NL49 ABNA 0449271862
BIC ABNANL2A

Bestelbon wandpaneel Solid Surface met een tand/groef hoekverbinding

Datum:		Intern ordernummer:		Referentie:	
Verkooppunt:			Verkoper:		
Naam installateur:			Tel. installateur:		
E-mail installateur:					
Naam eindklant:			Tel. eindklant:		
E-mail eindklant:					

Type wandpaneel

<input type="checkbox"/> Base Line Low*	2050 mm	<input type="checkbox"/> Base Line High*	2500 mm
<input type="checkbox"/> Sky Line**	2300 mm	<input type="checkbox"/> Flow Line**	2600 mm
<input type="checkbox"/> Interior Line*	50-2500 mm	hoogte:	mm

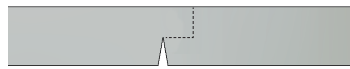
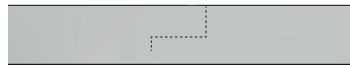

* Indien uw douchewand breder is dan 1300 mm, worden twee panelen aan elkaar gekoppeld via een te kiezen verbindingwijze.

** Indien uw douchewand breder is dan 2500 mm, worden twee panelen aan elkaar gekoppeld via een te kiezen verbindingwijze.

Kleuren

<input type="checkbox"/> Wit	<input type="checkbox"/> Pergamon	<input type="checkbox"/> Concrete Light
<input type="checkbox"/> Concrete Dark	<input type="checkbox"/> Imitation Bluestone	<input type="checkbox"/> Terrazzo
<input type="checkbox"/>		

Verbindingwijze wandpanelen (Koppelingen panelen zelfde vlak)

<input type="checkbox"/> Tand/groef Silk Finish (matte silicone) → Silk Finish meeleveren <input type="checkbox"/> Neen <input type="checkbox"/> Ja, aantal:	
<input type="checkbox"/> Tand/groef Solid Connect → Solid Connect meeleveren <input type="checkbox"/> Neen <input type="checkbox"/> Ja, aantal:	
<input type="checkbox"/> Recht Solid Connect → Solid Connect meeleveren <input type="checkbox"/> Neen <input type="checkbox"/> Ja, aantal:	
<input type="checkbox"/> Silk Finish (matte silicone) meeleveren (afwerking hoeken tussen paneel en doucheplaat) → Aantal:	

BESTELFORMULIER WANDPANELEN



Group Nivelles N.V.
 Ambachtsweg 14
 B-3890 Gingelom

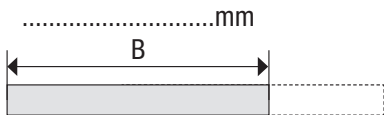
Tel. +32 (0) 11 68 96 68
 sales@groupnivalles.com
 www.groupnivalles.com
 BTW/VAT BE 0451.958.533

België:
 BNP PARIBAS - FORTIS
 IBAN BE48 0014 0185 64 27
 BIC GEBABEBB

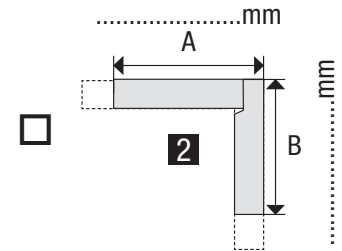
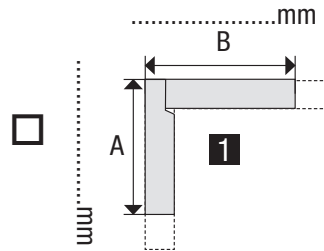
Nederland
 ABN AMRO
 IBAN NL49 ABNA 0449271862
 BIC ABNANL2A

Opstelling wandpanelen met een tand/groef hoekverbinding

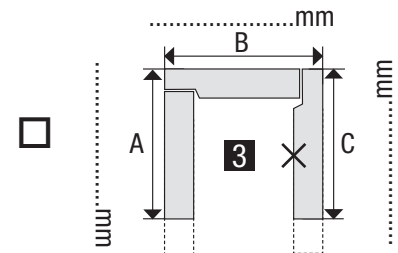
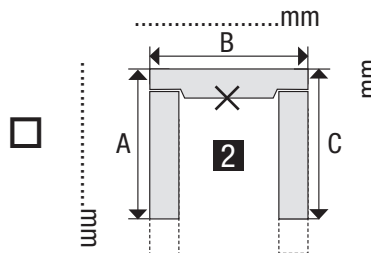
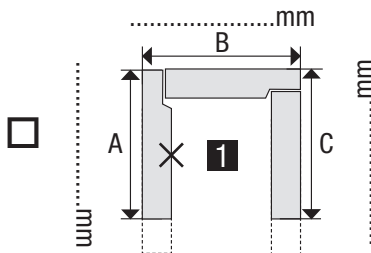
Enkel achterwand



L-Opstelling (opstelling 1 of 2 - vink uw keuze aan)

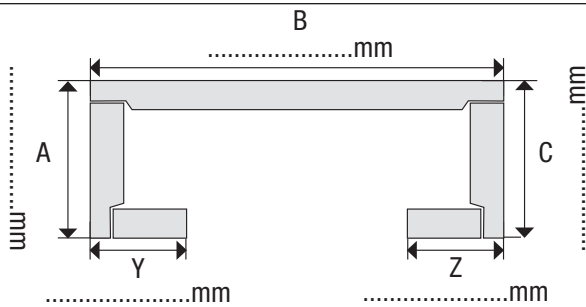


U-opstelling (opstelling 1, 2 of 3 - vink uw keuze aan)

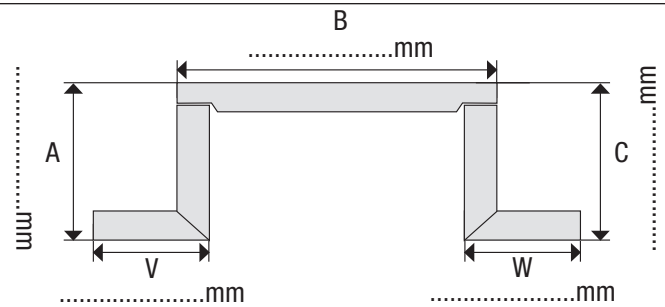


* Het kruisje duidt de positie van de kraangaten aan, dit paneel dient als eerste geplaatst te worden.

U-opstelling met binnenwand



U-opstelling met buitenwand



Andere opstelling: schets



BESTELFORMULIER WANDPANELEN



Group Nivelles N.V.
Ambachtsweg 14
B-3890 Gingelom

Tel. +32 (0) 11 68 96 68
sales@groupnivalles.com
www.groupnivalles.com
BTW/VAT BE 0451.958.533

België:
BNP PARIBAS - FORTIS
IBAN BE48 0014 0185 64 27
BIC GEBABEBB

Nederland
ABN AMRO
IBAN NL49 ABNA 0449271862
BIC ABNANL2A

Accessoires (Optioneel)			
Omschrijving	Breedte	Hoogte	Diepte
<input type="checkbox"/> Zitje 60 cm breed	600 mm	550 mm	250 mm
<input type="checkbox"/> Zitje 70 cm breed	700 mm	550 mm	250 mm
<input type="checkbox"/> Driehoekige legger 15 cm	150 mm	20 mm	150 mm
<input type="checkbox"/> Driehoekige legger 20 cm	200 mm	20 mm	200 mm
<input type="checkbox"/> Nis standaardmaat (zie plaatsing) zonder verlichting	zie plaatsing	332 mm	80 mm
<input type="checkbox"/> Nis standaardmaat (zie plaatsing) met verlichting	zie plaatsing	332 mm	80 mm
<input type="checkbox"/> Nis maatwerk (zie plaatsing) mm mm mm

Plaatsing nis in wandpaneel	Opmerkingen
	Lengte standaard nis: <input type="checkbox"/> 332 mm <input type="checkbox"/> 532 mm <input type="checkbox"/> 982 mm
	Wand waarin nis geplaatst moet worden: <input type="checkbox"/> A <input type="checkbox"/> B <input type="checkbox"/> C <input type="checkbox"/> Ander:

*Hoogte van de nis wordt bepaald door de afstand van de onderkant van de nis tot de onderzijde van het wandpaneel. Voldoende ruimte achter de nis voorzien om het paneel te plaatsen.

Gelezen en goedgekeurd door installateur,

Naam:

Handtekening:

Volledig ingevuld document mailen naar sales@groupnivalles.com