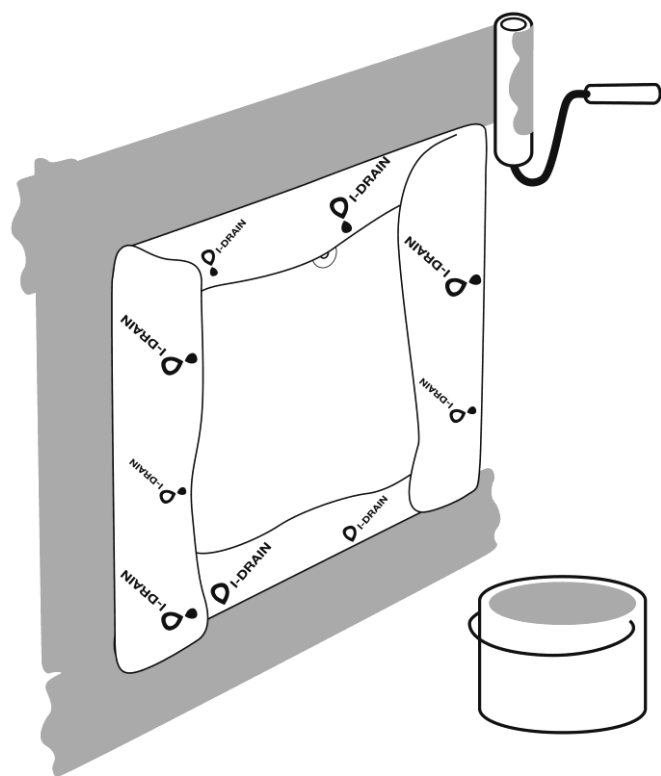


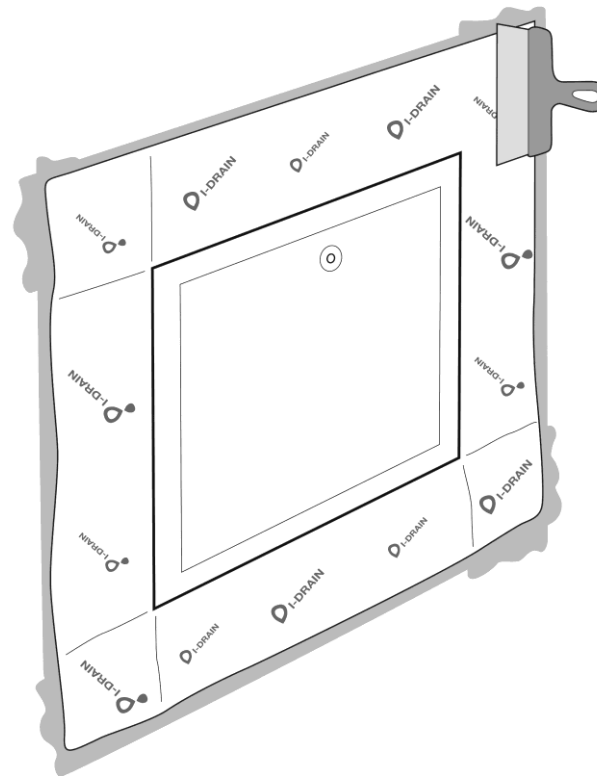
Roth Quickskåp + 550 med I-Drain manschett. RSK Nr: 2054800

201901: Monteringsanvisning med Foliesystem PCI VG2014


Börja med att montera Roth Quickskåp + 550 enligt anvisning från Roth.



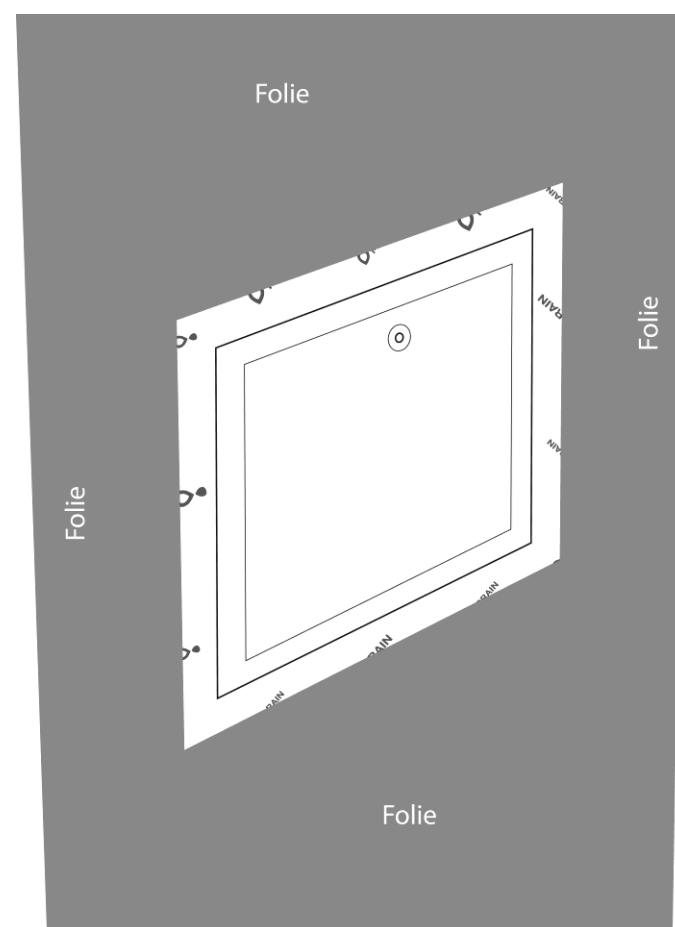
Applicera PCI Gisogrund, PCI Gisogrund 404 eller PCI Gisogrund Rapid på hela väggytan. Därefter, applicera PCI Pecitape Bond på de ytor som den fabriksmonterade manschetten täcker



Vik ut den fabriksmonterade manschetten och tryck noga fast den med roller eller plastspackel. Se till så att manschetten har god vidhäftning och att inga luftblåsor eller veck bildas



Applicera PCI Pecilastic W-Lim på övrig väggyta. Börja på den fabriksmonterade manschetten och arbeta utåt.



Montera PCI Folien och överlappa med minimum 50 mm. Förslut skarven mellan Folien och manschetten med PCI Pecilastic W-Lim . Säkerställ så att inga veck eller blåsor uppstår.

OBS. Vägg-materialet skall uppfylla gällande branschregler.

För mer information gällande montering av Roth Quickskåp + 550 se www.roth-sverige.se

För mer information gällande montering av Foliesystem PCI VG2014 se www.pci.se