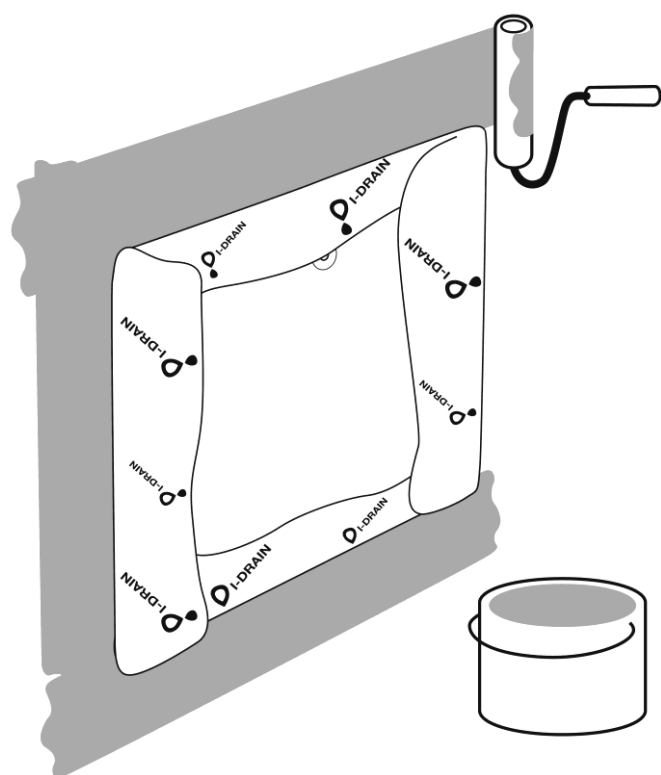


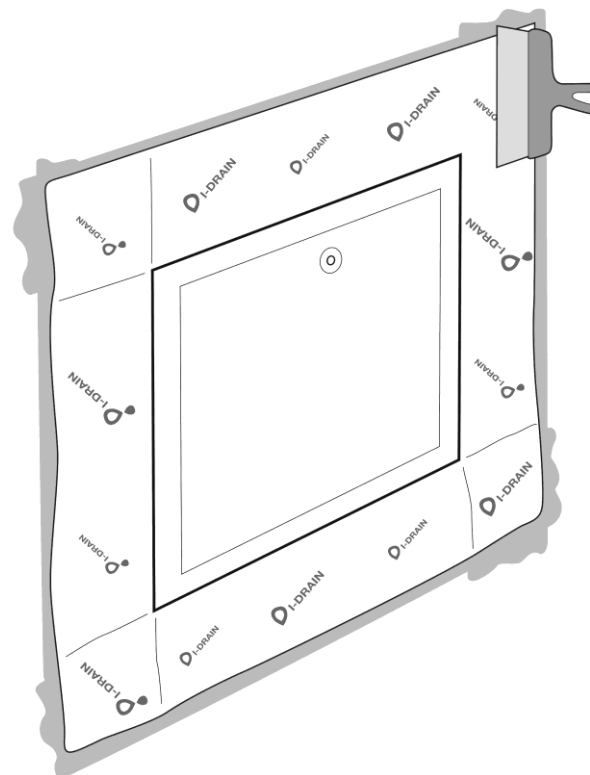
Roth Quickskåp + 550 med I-Drain manschett. RSK Nr: 2054800

201901: Monteringsanvisning med Centro CE TM# Folie


Börja med att montera Roth Quickskåp + 550 enligt anvisning från Roth.



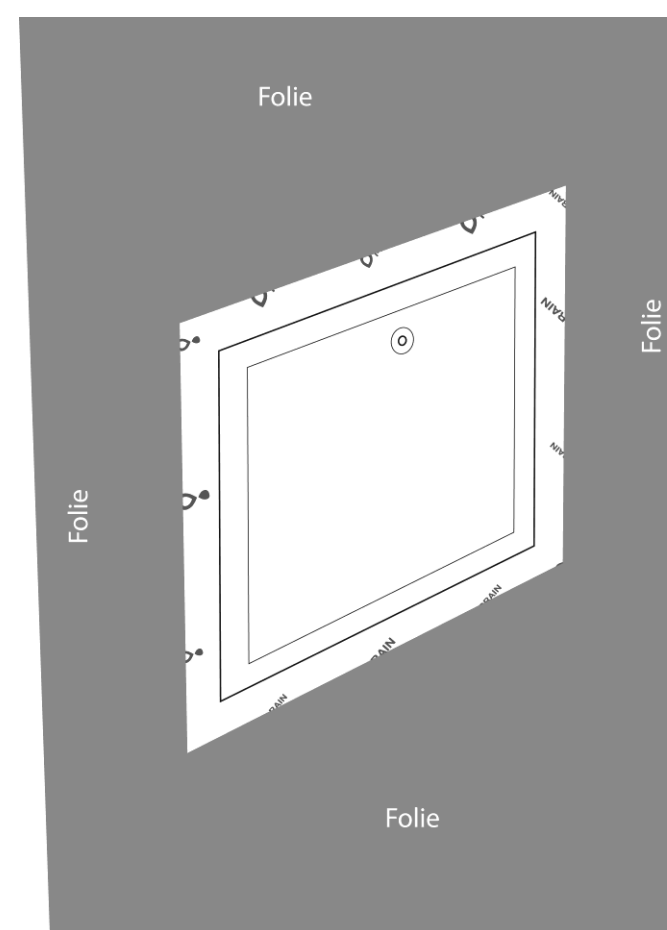
Applicera Centro TM#10 tätmembran på de ytor som den fabriksmonterade manschetten täcker.



Vik ut den fabriksmonterade manschetten och tryck noga fast den med roller eller plastspackel. Se till så att manschetten har god vidhäftning och att inga luftblåsor eller veck bildas



Centro TM#10 tätmembran på övrig väggyta. Börja på den fabriksmonterade manschetten och arbeta utåt.



Montera Centro TM#Folie och överlappa med minimum 50 mm. Förslut skarven mellan Folien och manschetten med Centro TM#10 tätmembran. Säkerställ så att inga veck eller blåsor uppstår.

OBS. Väggs-materialet skall uppfylla gällande branschregler.

För mer information gällande montering av Roth Quickskåp + 550 se www.roth-sverige.se

För mer information gällande montering av Centro CM TM#10 Folie se www.centro.se